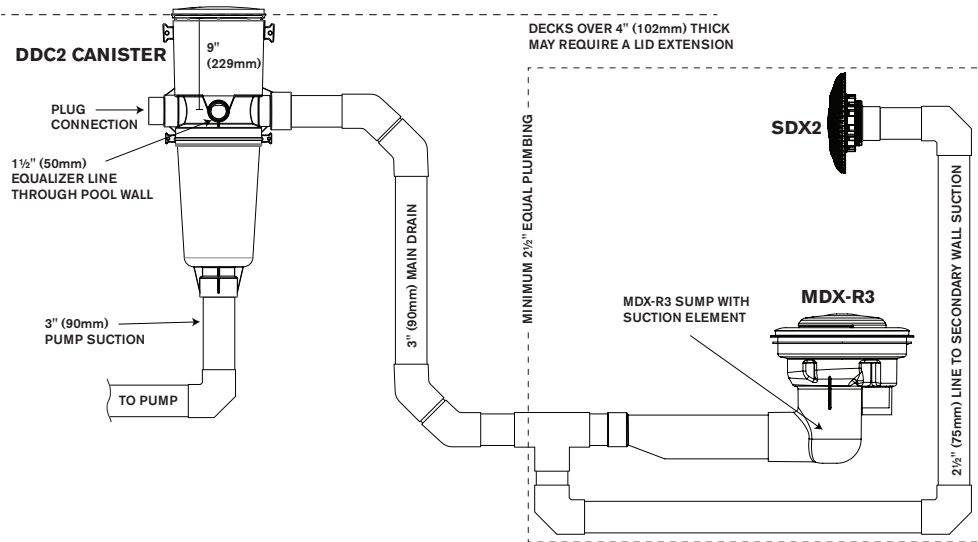
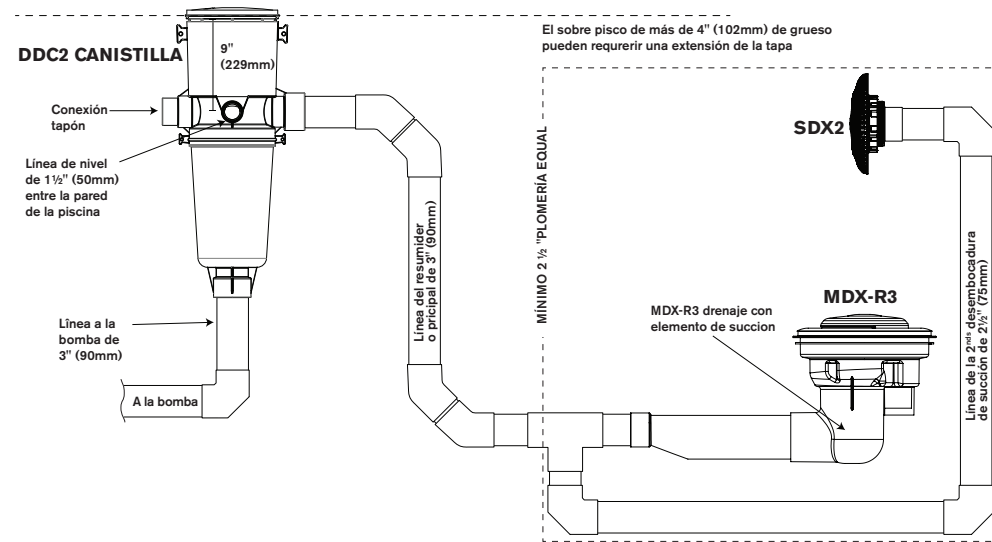


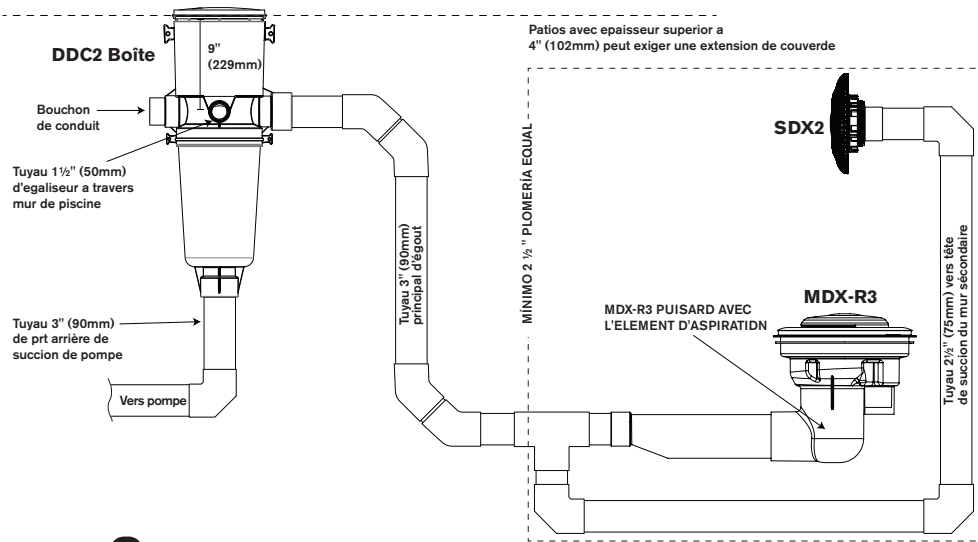
## Installing DDC2 - set canister at same level as skimmer



## Coloque lacanastilla al mismo nivel que la espumadera



## Regler la boîte au meme niveau de l'écumoire



## WARNING

Plumb this equalizer line through the pool wall. Water must cover the clear inside lid. Failure to plumb the equalizer line will cause the pump to draw air and lose prime. Note: Please read the label on canister for proper install instructions.

## AVISO

Enstale equalizer linia por la pader de la aiverca, la auga debe cubrir la tapadera. Si no esta bien enstalada causara que la ponpa se absorbe el algra y la bomba ya no se caba. Nota: Por favor le l'etiqueta instrusiones puesta en canister para instalar bien.

## AVERTISSEMENT

Connecter cette ligne d'égalisation à travers la paroi de la piscine. L'eau doit couvrir l'intérieur du couvercle. À défaut de connecter la ligne d'égalisation, la pompe peut aspirer de l'air et perdre de la puissance. Remarque : S'il vous plaît lire l'étiquette sur le boîtier pour les instructions d'installation.

**THIS EQUALIZER LINE MUST BE PLUMBED**